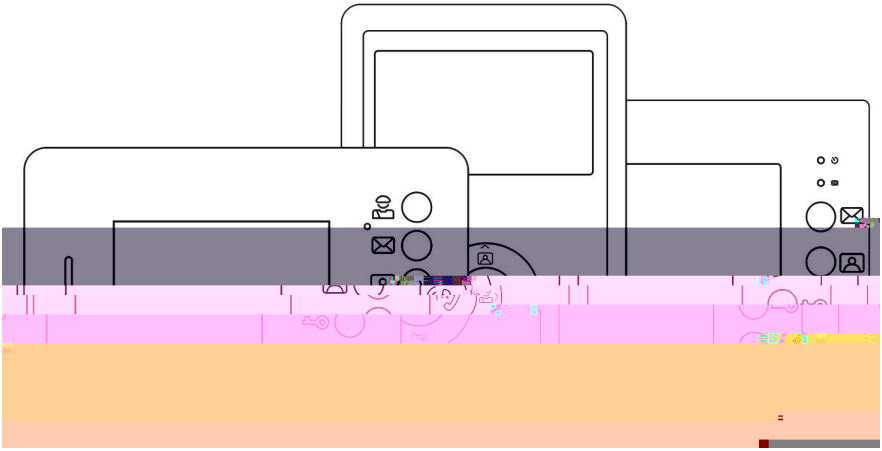

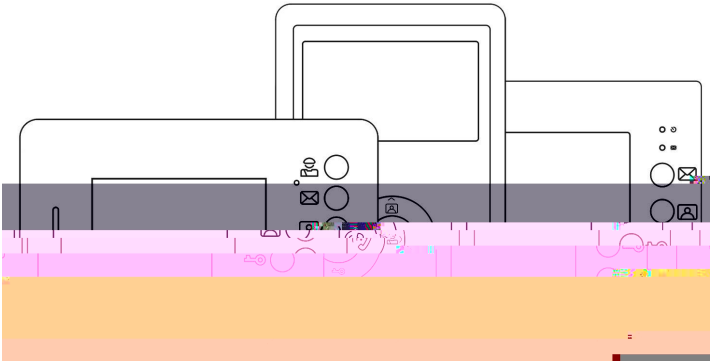

08:26
星期五 2016-01-29
信息服务
视频监控

室内机的安装

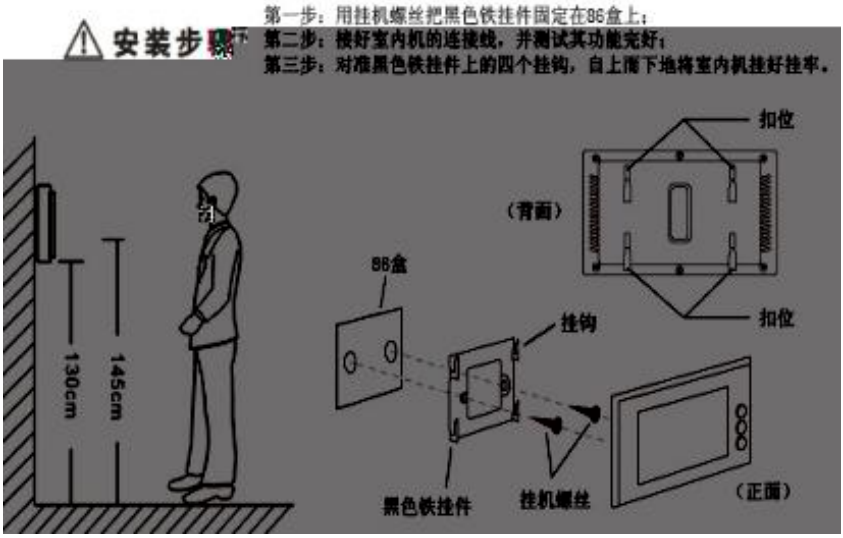
安装步骤
第一步：用挂机螺丝把黑色铁挂件固定在86盒上；
第二步：接好室内机的连接线，并测试其功能完好；
第三步：对准黑色铁挂件上的四个挂钩，自上而下地将室内机挂好挂牢。
130cm
145cm
86盒
（背面）
扣位
扣位
挂钩
黑色铁挂件
挂机螺丝
（正面）