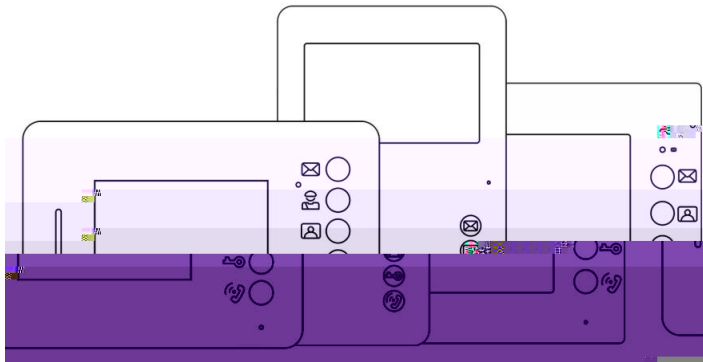




1		1	
2		1	
3		1	2*4PIN x 1 2PIN x 1 6PIN x 1
4		1	
5		1	





/

2.

/

/

/





/

1

2

3

4

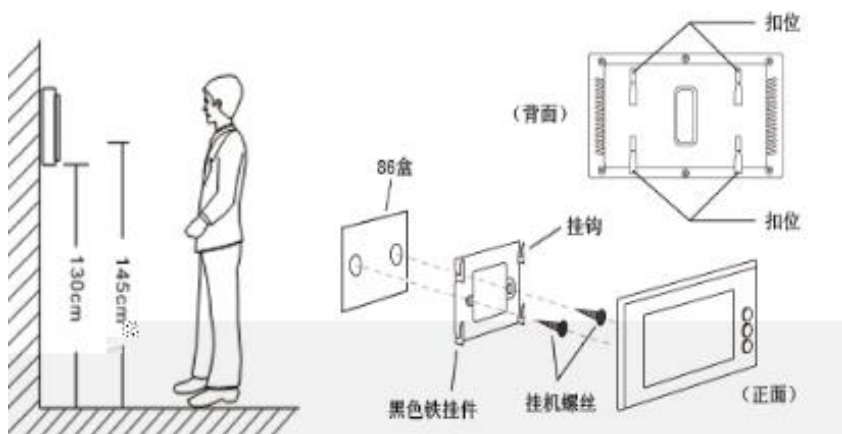
				



室内机的安装

⚠ 安装步骤

- 第一步：用挂机螺丝把黑色铁挂件固定在86盒上；
- 第二步：接好室内机的连接线，并测试其功能完好；
- 第三步：对准黑色铁挂件上的四个挂钩，自上而下地将室内机挂好挂牢。



--	--